

עמוד 1 מתוך 10
המסמך מכיל 10 עמודים ויש להתייחס אליו במלואו
פארק מיכל א+ב קרני שומרון- סקר נגישות

סקר נגישות:

פארק מיכל א+ב



מגיש: אביתר מוריוסף

מהנדס ומורשה נגישות מתו"ס

מ.ר 14845730

תאריך ביצוע: 21.1.2021

מלווה: ייטב גוזלן מפקח בניה

מוריוסף הנדסה ויעוץ- אביתר מוריוסף

סביון 34 חריש
נייד: 054-6943992 דוא"ל: evyatar414@gmail.com



עמוד 2 מתוך 10
המסמך מכיל 10 עמודים ויש להתייחס אליו במלואו
פארק מיכל א+ב קרני שומרון- סקר נגישות

נתונים טכניים:

גן משחקים ובו 3 מתחמי גן שעשועים, מתקני כושר, מגרש דשא סינטטי ובהמשכו
טיילת עם מתחמי ספסלים.

סקר הנגישות:

מתחם משחקים נגיש:

- לא קיים שילוט "ילד עד גיל 6 חייב בלווי מבוגר".
- לא קיים שילוט "גן שעשועים נגיש".
- לא קיימת הצללה.
- קיימים ספסלים אך לא קיימים ספסלים נגשים.
- קיימת ברזיה שאינה נגישה.



ברזיה לא נגישה

מק"ט GE-51



מוריוסף הנדסה ויעוץ- אביתר מוריוסף

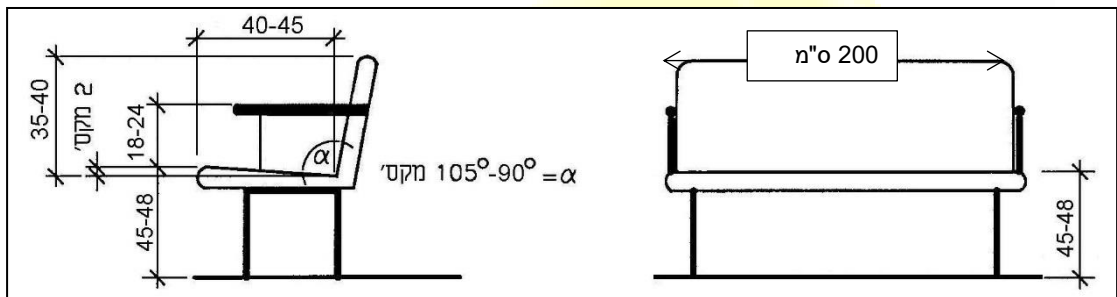
בבין 34 חריש
נייד: 054-6943992 דוא"ל: evyatar414@gmail.com



עמוד 3 מתוך 10
המסמך מכיל 10 עמודים ויש להתייחס אליו במלואו
פארק מיכל א+ב קרני שומרון- סקר נגישות

פתרון מוצע:

- יש להתקין שילוט "ילד על גיל 6 חייב בלווי מבוגר".
- יש להתקין שילוט "גן שעשועים נגיש" וכן שילוט הכוונה החל מהכניסה לגן שעשועים זה. כמו"כ בסמוך ל-2 גני השעשועים שאינם נגישים יותקן שילוט "גן שעשועים זה אינו נגיש" + שילוט הכוונה לגן שעשועים נגיש.
- יש להתקין הצללה כ-80%.
- ברזיה נגישה- לפי דוגמא מצורפת. כמו"כ תהיה לה דרך נגישה- משטח יציב ברוחב 130 ס"מ. מומלץ להתקין ברזיה חדשה לאורך שביל הכניסה ככל האפשר.
- יש להתקין ספסל נגיש בכל אזור ספסלים. ספסל נגיש יהיה בגובה 45-48 ס"מ והחלק הקדמי יהיה גבוה מקסימום 2 ס"מ מהחלק האחורי.
- הספסל הנגיש יהיה לפי המידות סקיצה:



מוריוסף הנדסה ויעוץ- אביתר מוריוסף

סביון 34 חריש
נייד: 054-6943992 דוא"ל: evyatar414@gmail.com



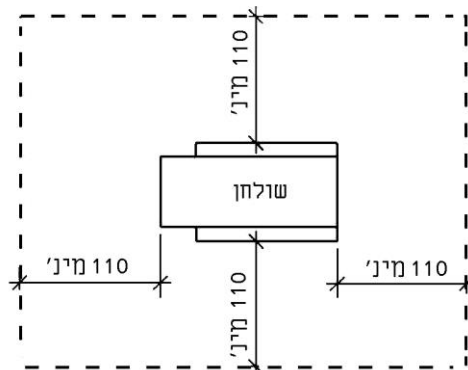
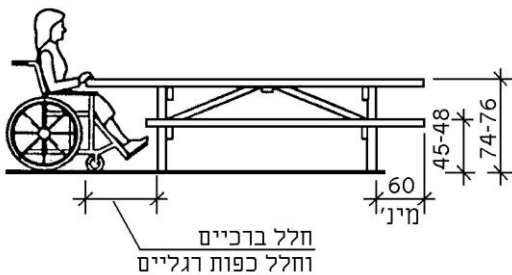
עמוד 4 מתוך 10
המסמך מכיל 10 עמודים ויש להתייחס אליו במלואו
פארק מיכל א+ב קרני שומרון- סקר נגישות

ברזיה נגישה לדוגמא
גובה 73-80 ס"מ



פארק מיכל א:

1. קיימים ספסלים ושולחנות פיקניק שאינם נגישים. ספסלים נגישים יותקנו לפי דרישות הנ"ל. שולחן פיקניק אחד בכל אזור יוצב לפי המפרט הבא:




מוריוסף הנדסה ויעוץ- אביתר מוריוסף

סביון 34 חריש
נייד: 054-6943992 דוא"ל: evyatar414@gmail.com



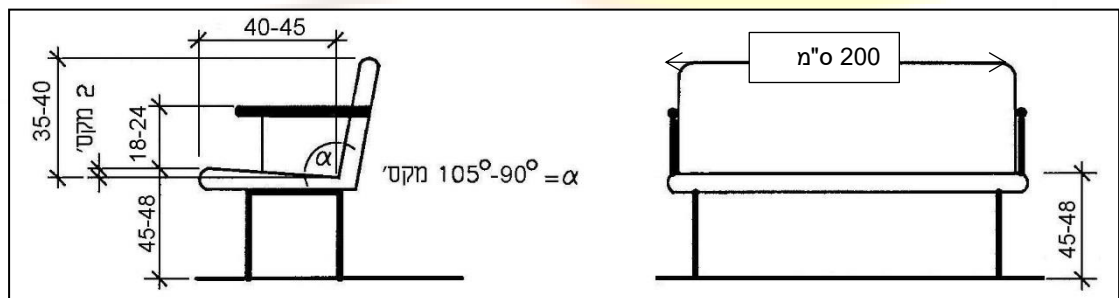
עמוד 5 מתוך 10
 המסמך מכיל 10 עמודים ויש להתייחס אליו במלואו
 פארק מיכל א+ב קרני שומרון- סקר נגישות
 כמו"כ דרך נגישה- יציבה וקשיחה תוביל אל שולחן הפיקניק הנגיש. (לא נמצא קיים)



2. יש להתקין ספסל נגיש גם בסמוך למתקני הכושר.

פארק מיכל ב:

3. יש להתקין ספסל נגיש בכל אזור ספסלים. ספסל נגיש יהיה בגובה 45-48 ס"מ והחלק הקדמי יהיה גבוה מקסימום 2 ס"מ מהחלק האחורי. בנוסף יש להשאיר מקום פנוי לכיסא גלגלים סמוך לספסל- 100 ס"מ. הספסל הנגיש יהיה לפי המידות סקיצה:



מוריוסף הנדסה ויעוץ- אביתר מוריוסף

סביון 34 חריש
 נייד: 054-6943992 דוא"ל: evyatar414@gmail.com



עמוד 6 מתוך 10
המסמך מכיל 10 עמודים ויש להתייחס אליו במלואו
פארק מיכל א+ב קרני שומרון- סקר נגישות

4. יש לתקן מכשולים ומפגעים בדרך למפסל אחיד ויציב:



מפגעים בדרך

5. שקית אשפה כלבים- יש להוריד לגובה 110 ס"מ ולמקם בצמוד יותר לאבן השפה ע"מ ליצור גישה מהשביל.



שקית אשפה לבעלי חיים



התקנת ספסל נגיש כולל שטח פנוי לכיסא גלגלים

מוריוסף הנדסה ויעוץ- אביתר מוריוסף

סביון 34 חריש
נייד: 054-6943992 דוא"ל: evyatar414@gmail.com




עמוד 7 מתוך 10

המסמך מכיל 10 עמודים ויש להתייחס אליו במלואו
פארק מיכל א+ב קרני שומרון- סקר נגישות

6. מדרגות וכבש בקצה פארק מיכל ב- ללא סימן אזהרה, בית אחיזה ופס סימון.
כמו"כ שיפוע כבש כ-17% - יש למתן את השיפוע לעד 10% ולהתקין בתי אחיזה מ-
2 הצדדים.

יש להתקין בתי אחיזה, סימן אזהרה ופס סימון ע"פ מפרט המופיע מטה.




הסדרת סימן אזהרה, פס סימון
ובתי אחיזה במדרגות וכבש

7. בקצה פארק מיכל ב' יש להתקין שילוט:

"קצה תחום פארק מיכל ב" ו-"המשך דרך לא נגישה"

8. התקנת בית אחיזה, פס סימון וסימן אזהרה בחיבור עם סמטה צדדית.



הסדרת סימן אזהרה, פס סימון
ובית אחיזה במדרגות

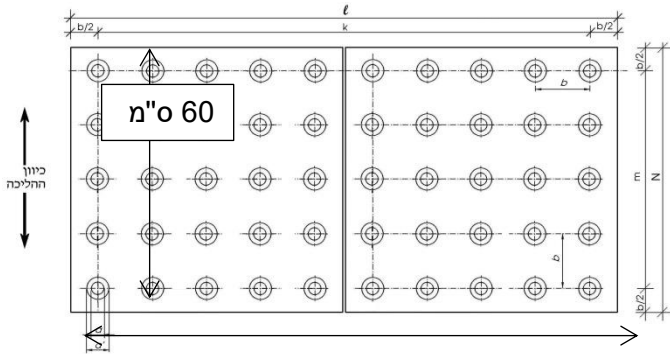
מוריוסף הנדסה ויעוץ- אביתר מוריוסף

סביון 34 חריש
נייד: 054-6943992 דוא"ל: evyatar414@gmail.com



עמוד 8 מתוך 10
 המסמך מכיל 10 עמודים ויש להתייחס אליו במלואו
 פארק מיכל א+ב קרני שומרון- סקר נגישות

פתרון מוצע עבור מחסור בסימן אזהרה ופס בניגוד חזותי:

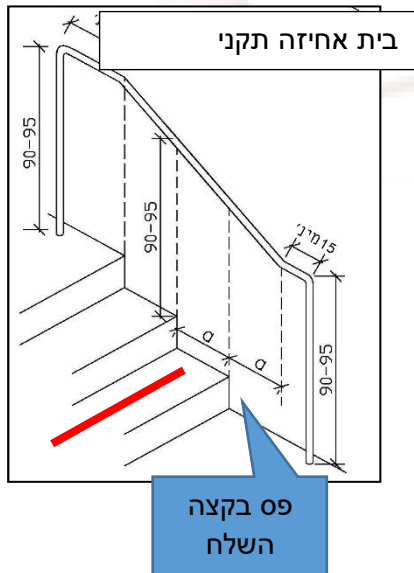


- נדרש סימן אזהרה בראש כל גרמי מדרגות
- סימן אזהרה יהיה בניגוד חזותי ומישושי
- לסביבתו, לפי דרישות ת"י 1918 חלק 6.
- סימני אזהרה יוצבו במרחק השווה לרוחב שלח מקצה השלח הראשון בראש גרמי המדרגות.
- אורך סימני אזהרה כאורך המדרגה ורוחבם 60 ס"מ.

- לאורך כל שלח במרחק מקסימלי של 3 ס"מ מקצה השלח, יהיה פס בניגוד חזותי ברוחב 3-5 ס"מ שיהיה יציב ועמיד בתנאי חוץ.

פתרון מוצע עבור בתי אחיזה חדשים:

- התקנת בית אחיזה חדש נדרשת במדרגות: 2,4 ו-6 ע"פ סקיצה.
- בהתקנת בית אחיזה חדש נדרשת התקנה לפי ת"י 1918 חלק 3.1 סעיפים 2.6.10 - 2.6.8
- גובה בית האחיזה יהיה 90-95 ס"מ.
- בתי האחיזה יימשכו 30 ס"מ נוספים מעבר לרום המדרגה העליונה והיו מכופפים כלפי מטה או הצידה או שיסתיימו בצורת כדור.
- במדרגה התחתונה השיפוע יימשך מעבר לרום המדרגה, לאחר מכן ימשיך אופקית 15 ס"מ ויסתיים בכיפוף כלפי מטה או הצידה או שיסתיימו בצורת כדור.



מוריוסף הנדסה ויעוץ- אביתר מוריוסף

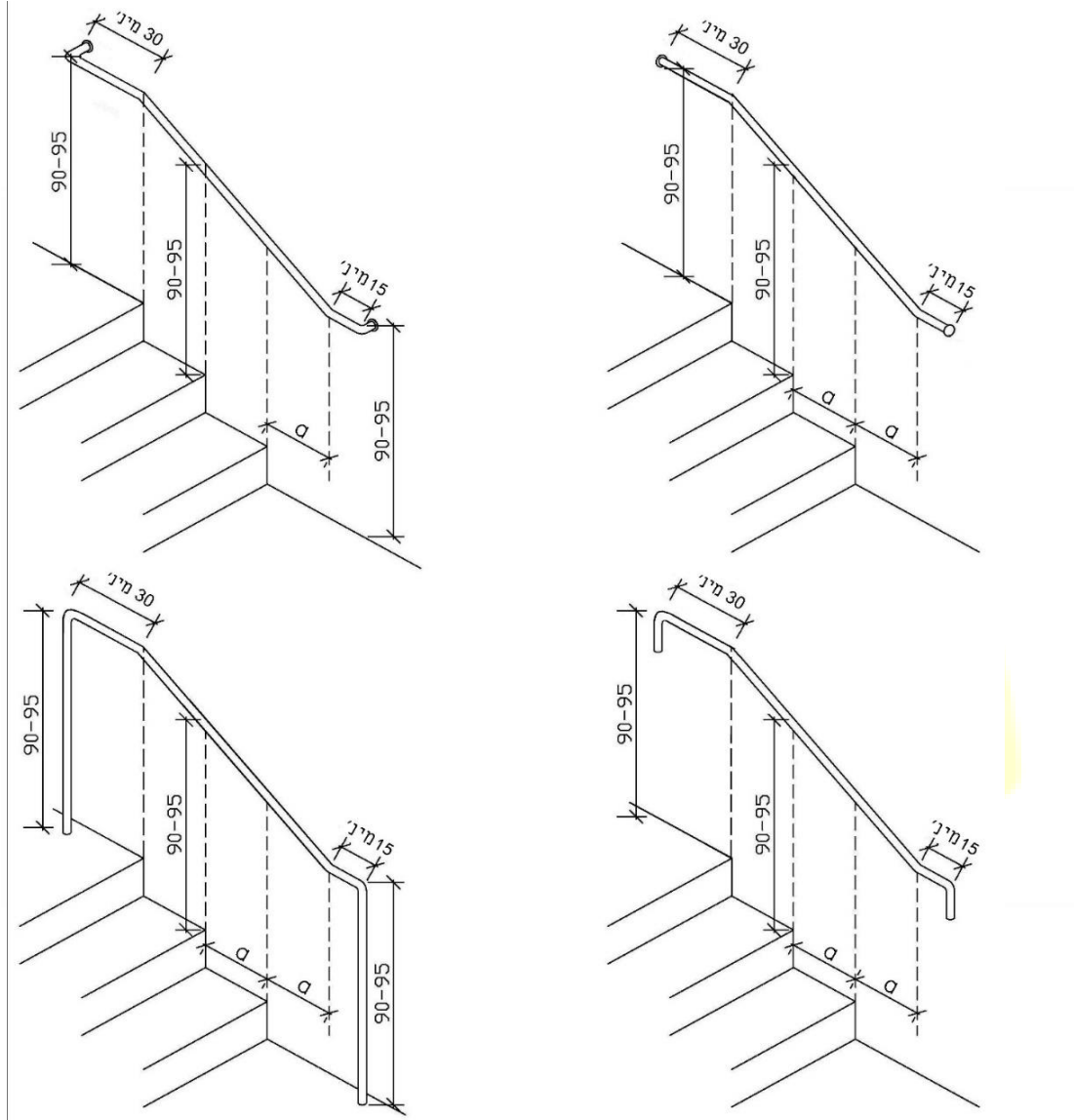
סביון 34 חריש
 נייד: 054-6943992 דוא"ל: evyatar414@gmail.com



עמוד 9 מתוך 10

המסמך מכיל 10 עמודים ויש להתייחס אליו במלואו
פארק מיכל א+ב קרני שומרון- סקר נגישות

- הפן הפנימי של בית אחיזה לא יבלוט פנימה יותר מ-9 ס"מ, ולא יחרוג החוצה יותר מ-5 ס"מ. בית אחיזה יהיה עגול בקוטר של 3-4 ס"מ או בצורה



מוריוסף הנדסה ויעוץ- אביתר מוריוסף

סביון 34 חריש
נייד: 054-6943992 דוא"ל: evyatar414@gmail.com



עמוד 10 מתוך 10
המסמך מכיל 10 עמודים ויש להתייחס אליו במלואו
פארק מיכל א+ב קרני שומרון- סקר נגישות



מוריוסף הנדסה ויעוץ- אביתר מוריוסף

סביון 34 חריש
נייד: 054-6943992 דוא"ל: evyatar414@gmail.com

